



DEPARTMENT OF PATHOLOGY
डा. राम मनोहर लोहिया अस्पताल, नई दिल्ली
DR. RAM MANOHAR LOHIA HOSPITAL, NEW DELHI


13/07/21

रक्त की जांच
EXAMINATION OF BLOOD

Patient's Name: Manish Khushi आयु/लिंग: 35y/m पं. नं./के. र. नं./पं. नं.: 47866
 OPD/ICU/ICR No. _____
 Address: Wazirpur East, New Delhi जिला नं.: _____
 Hospital No. _____

Ref: _____
 Date of Ref: _____
 Ref. Physician: Dr. Alok Kumar

Pat BT CBC



 चिकित्सक के हस्ताक्षर
 Signature of Clinician

निष्पत्ति
Report

परीक्षण (Test)	एकक (Unit)	निकाल (Value)	संदर्भ श्रेणी (Reference Range)	टिप्पणी (Remarks)
ESR (Westergren)	mm 1st Hr			
Haemoglobin	g/dl	<u>5.5</u>		
Total WBC	mm ³	<u>1200</u>		
Differential Leucocyte Count				
Polymorphs	%	<u>14</u>		
Lymphocytes	%	<u>83</u>		
Eosinophil	%	<u>01</u>		
Monocytes	%	<u>02</u>		
Neutrophils	%	<u>00</u>		
Basophils	%	<u>00</u>		
Platelet Count	/mm ³	<u>8000</u>		
Absolute Eosinophil Count	/mm ³			
Total RBC	mm ³	<u>1.27 x 10⁶</u>		
PCV	%	<u>16.2</u>		
MCV	fL	<u>91.3</u>		
MCH	pg	<u>31.2</u>		
MCHC	%	<u>34.1</u>		
Reticulocytes count	%			
Bleeding time	%			
Clotting time	%			

11/19/71

681/21



PC - Gross count leukopenia and thrombocytopenia with 11% blasts morphology of white as described in separate smear. Smear all mononuclear morphological.

WBC - Blast 11% L-21

RBC - Blast 11% L-21

Smear - Smear shows no particles and are diluted with peripheral blood. 82% blast with mononuclear, some presence of small white lymphocytes, are 1.5-2 times the size of small white lymphocytes, high N:C ratio, scant agranular blue cytoplasm, round nucleus, few short indentations and clefts, coarsely clumped chromatin, 0-1 inconspicuous nucleoli.

Diagnosis: Blast 82% L-21

Imp - suggestive of acute lymphoblastic leukemia.

Report on smear if possible to be attached.

D. S. Lyons
 Assoc. Prof
 3/19/71


WATER SUPPLY CONTINUATION CHART

DATE	WELL NO.	WELL DEPTH (ft)	WELL TYPE	WELL STATUS	WELL LOCATION	WELL OWNER
		67' - 0"	Artesian	Active	67' - 0" - 100'	
		100' - 0"	Artesian	Active	100' - 0" - 150'	
		200' - 0"	Artesian	Active	200' - 0" - 250'	
		250' - 0"	Artesian	Active	250' - 0" - 300'	
		300' - 0"	Artesian	Active	300' - 0" - 350'	
		350' - 0"	Artesian	Active	350' - 0" - 400'	
		400' - 0"	Artesian	Active	400' - 0" - 450'	
		450' - 0"	Artesian	Active	450' - 0" - 500'	
		500' - 0"	Artesian	Active	500' - 0" - 550'	
		550' - 0"	Artesian	Active	550' - 0" - 600'	
		600' - 0"	Artesian	Active	600' - 0" - 650'	
		650' - 0"	Artesian	Active	650' - 0" - 700'	
		700' - 0"	Artesian	Active	700' - 0" - 750'	
		750' - 0"	Artesian	Active	750' - 0" - 800'	
		800' - 0"	Artesian	Active	800' - 0" - 850'	
		850' - 0"	Artesian	Active	850' - 0" - 900'	
		900' - 0"	Artesian	Active	900' - 0" - 950'	
		950' - 0"	Artesian	Active	950' - 0" - 1000'	

100' - 0" - 150' - Artesian
 150' - 0" - 200' - Artesian
 200' - 0" - 250' - Artesian
 250' - 0" - 300' - Artesian
 300' - 0" - 350' - Artesian
 350' - 0" - 400' - Artesian
 400' - 0" - 450' - Artesian
 450' - 0" - 500' - Artesian
 500' - 0" - 550' - Artesian
 550' - 0" - 600' - Artesian
 600' - 0" - 650' - Artesian
 650' - 0" - 700' - Artesian
 700' - 0" - 750' - Artesian
 750' - 0" - 800' - Artesian
 800' - 0" - 850' - Artesian
 850' - 0" - 900' - Artesian
 900' - 0" - 950' - Artesian
 950' - 0" - 1000' - Artesian

PHYSICIAN'S CONTINUATION CHART

NAME: KASHA ADDRESS: _____

Date	Status, Signs, and Symptoms, and Treatment	Remarks
10/19/11	<p>RR - 24 / min PR - 120 / min RR - 24 / min CRT = 2 sec</p>	
	<p>SpO2 - 90% @ RA NF ++</p>	
	<p>Severe pallor / S/C - 10 / 15 RT central</p>	<p>peripheral perfusion cap - 15</p>
	<p>HR - 50 / min L - 50 / min S - 50 / min</p>	<p>RT pulse</p>
	<p>HR - 80 / min ACC (+) / clear</p>	
	<p>CVS - S, S (+) / S, S (+)</p>	
	<p>CVS - E, V, M, G pupil - B/L NSNR</p>	
	<p>fund</p>	

UICALL-01 Protocol for Relapsed ALL (childhood)

IT Induction Therapy

1	Doxa	VCR	Epi	Tn IT
2	Doxa		Epi	
3	Doxa		L-A	
4	Doxa			
5	Doxa		L-A	
6	Doxa			
7	Doxa		L-A	
8	Doxa	VCR		
9	Doxa		L-A	
10	Doxa			
11	Doxa		L-A	
12	Doxa			
13	Doxa		L-A	
14	Doxa			
15	Doxa	VCR		Tn IT
16			L-A	
17				
18			L-A	
19				
20			L-A	
21				
22		VCR		
23				
24				
25				
26				
27				
28				
29		VCR		
30				

CR
 anethasone
 mercaptozine
 Tola

- 1.5 mg/m² IV (1x C)
 - 10 mg/m² (then taper over next 2 weeks) oral
 - 6000 u/m² IM/IV (2x C)
 - 50 mg/m² IV (2x C)

- Mix- 12.5 mg; Ara C- 30 mg; Hydrocort- 12.5 mg

Cytarabine

लगातार चार्ट / CONTINUATION CHART

नाम/Name _____ कमरा/संख्या नं./Room/Bed No. _____

दिनांक/Date	दैनिकीन विवरण और निबन्धन/Daily Notes and Treatment	आहार/Diet
	<p style="text-align: center;">CONSENT FOR LP</p> <p>मैंने मेरी माया में लताया जमा है कि मेरे लक्ष्य की इतनात खरत है। इसके दिजाडा में फेडर पहुँचने की आशका है, इसके लिए इसकी पीठ की हड्डी से पानी निकालना होगा। इस दौरान कुछ विकल्प जैसे आधिक खून लरना संक्रमण, आदि हो सकते हैं। यह सब जानते हुए मैं इसकी अनुमति देता हूँ।</p> <p>Flut Counter Sign</p>	



JEEVAN CARE FOUNDATION

Address:- 697, Village Madanpur Khadar, New Delhi 110076

Mail- Jeevancarefoundation@gmail.com

Reg No. 92

Ref. No.

Date

श्रीता मै,

श्री मान

संस्थापक सहायक,

जीवन केयर फाउंडेशन,

मदनपुर खादर दिल्ली.

श्री मान,

मै राम नरेश कुश का पिता आपसे निवेदन करता हूँ
की मुझे आर्थिक सहायता प्रदान करने की कृपा करे।
मै बच्चे को मस्तिष्क का कैंसर होने का आशंका
बनाया गया है जिसके इलाज मै हमारे आर्थिक
स्थिति खराब हो गया है।

आपसे मै और आपके अनुदान
कर्ता से निवेदन है की मुझे पर्याप्त सहायता
प्रदान करने की कृपा करे।

आशाकर्ता

राम नरेश (पिता)

राम नरेश

